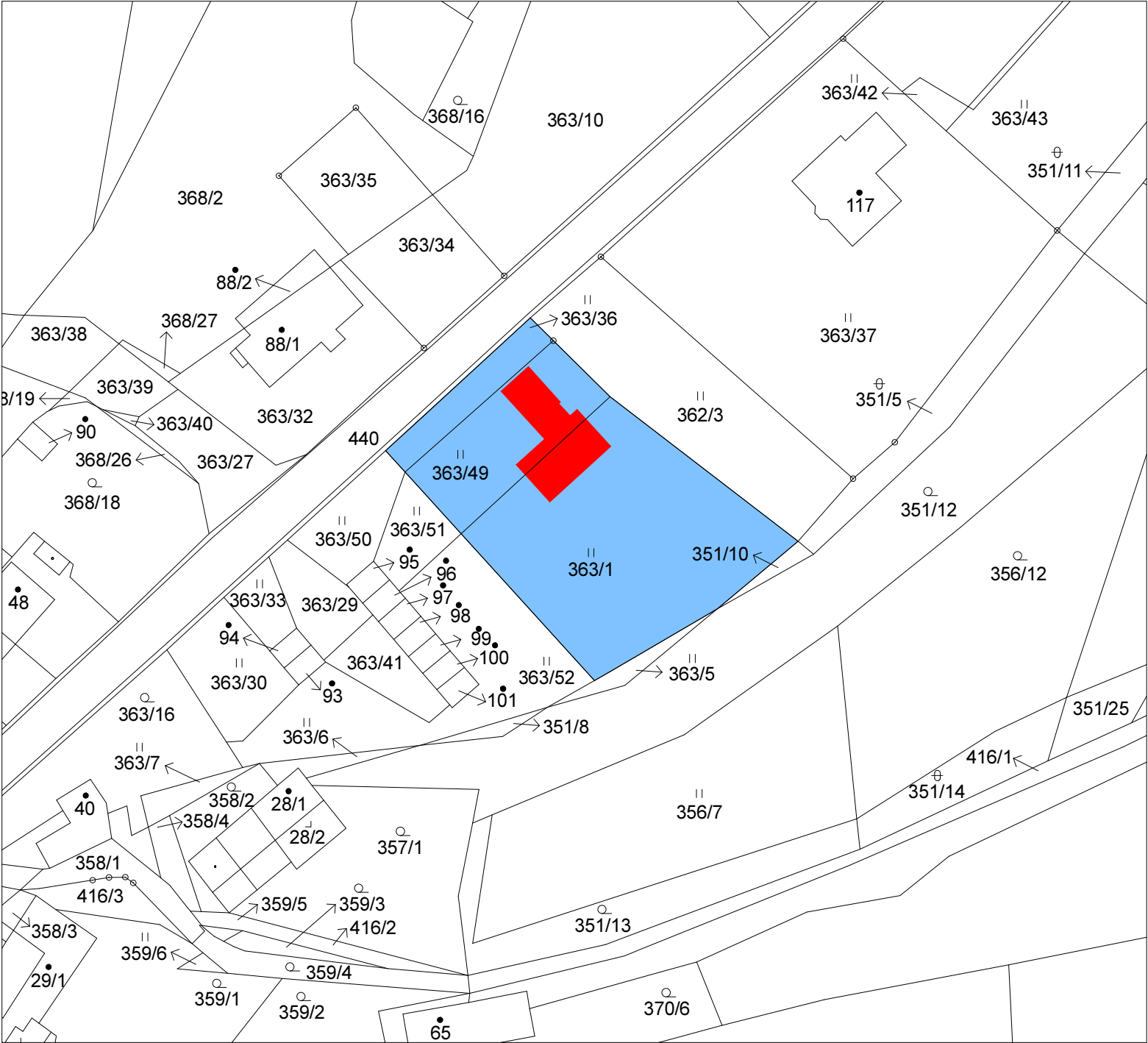


SITUAČNÍ VÝKRES ŠIRŠÍCH VZTAHŮ (M 1:1 000)

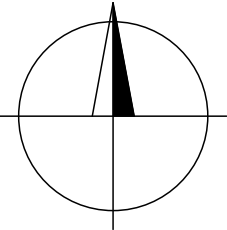
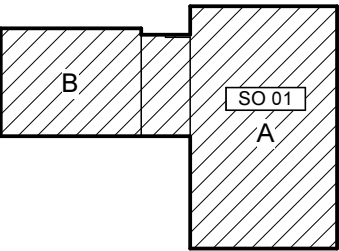


MAPOVÝ ORTOFOTO VÝŘEZ (M 1:5 000)




LEGENDA PLOCH

- NOVOSTAVBA RODINNÉHO DOMU S PROJEKČNÍ KANCELÁŘÍ
- STAVEBNÍ POZEMEK



0,000 = 358,39 m n.m., B.p.v. / SOUŘADNICOVÝ SYSTÉM S-JTSK

DRUH PRÁCE		BAKALÁŘSKÁ PRÁCE		 <div>VYSOKÉ UČENÍ TECHNICKÉ V BRNĚ FAKULTA STAVEBNÍ ÚSTAV POZEMNÍHO STAVITELSTVÍ</div>	
VYPRACOVAL		Marek Šťastný			
KONTROLOVAL		Ing. Zuzana Mastrná, Ph.D.			
STAVEBNÍK		Jan Sláma, Vír 15, 592 66 Vír			
MÍSTO STAVBY		Koroužné, kat. území Koroužné, parc. č. 363/1, 363/36, 363/49			
NÁZEV STAVBY		NOVOSTAVBA RODINNÉHO DOMU S PROJEKČNÍ KANCELÁŘÍ			
STAVEBNÍ OBJEKT		SO 01 RODINNÝ DŮM S PROJEKČNÍ KANCELÁŘÍ OBJEKT A, B		FORMÁT	2 A4
ČÁST		C SITUAČNÍ VÝKRESY		DATUM	05/2014
OBSAH:		SITUAČNÍ VÝKRES ŠIRŠÍCH VZTAHŮ		STUPEŇ PD	DPS
				MEŘITKO 1:1 000	Č. VÝKRESU C.1